

# Diversey

  
Twister

BUILDING TRUST




## Sika Comfortfloor

Kestävän kehityksen mukainen Sika Comfortfloor® on enemmän kuin huolitellun tyylikäs lattia. Se on elämys mikä näkyy upeana pintana ja tuntuu mukavalta jalkojen alla.

Sika Comfortfloor® -lattiaratkaisut soveltuvat loistavasti tiloihin, joihin tarvitaan pehmeyttä jalkojen alle, äänieristystä, ergonomisuutta, saumattomuutta, kestävyyttä ja näyttävyyttä sisustukseen.

Lattianhoitoon tarvitaan nyt vain **TWISTER + VESI = TIMANTTISEN PUHTAAT LATTIAT**. Twister on Kestävän kehityksen mukainen, vallankumouksellinen puhdistusmenetelmä kovien lattiamateriaalien **päivittäiseen ja jaksottaiseen puhdistamiseen sekä niiden peruskunnostukseen**. Laikka valmistetaan kierrätetyistä muovipulloista. Tehoaineena toimivat miljardit, pienet, synteettiset timanttihiukkaset yhdessä vesijohtoveden kanssa.











BUILDING TRUST



## Sika Comfortfloor

	Puhdistusaine	Menetelmä
<b>Käyttöönottopuhdistus</b> 	Sani Calc free Annostus: 10-25 ml / 5 litraa viileää vettä	<b>HUOM!</b> Jos lattialla on rakennusaikaista pölyä, poista se ensin Sani Calc freellä.  Pese lattia violetilla tai vihreällä Twister-laikalla. Käytä tarvittaessa epäsuoraa puhdistusmenetelmää (= imusuulake pidetään ylös nostettuna ja imumoottori pois päältä ensimmäisellä ajokerralla. Toisella ajokerralla imusuulake lasketaan alas ja lattia pestään normaalisti).
<b>Ylläpitosiivous</b> 	Jontec 300-sarjan tuotteet Annostus: 5-10 ml / 5 litraa viileää vettä	Nihkeä- tai kosteapyyhi lattia mikrokuituisella moppi- tai kuivainpyyhkimellä.
<b>Ylläpitosiivous</b> 	Vesi 	Pese lattia sen likaisuuden mukaan joko violetilla tai vihreällä Twister-laikalla.  Käytä tarvittaessa epäsuoraa puhdistusmenetelmää (= imusuulake pidetään ylös nostettuna ja imumoottori pois päältä ensimmäisellä ajokerralla. Toisella ajokerralla imusuulake lasketaan alas ja lattia pestään normaalisti).
<b>Jaksottainen siivous</b> 	Vesi 	Pese lattia keltaisella Twister-laikalla. Käytä tarvittaessa epäsuoraa puhdistusmenetelmää (= imusuulake pidetään ylös nostettuna ja imumoottori pois päältä ensimmäisellä ajokerralla. Toisella ajokerralla imusuulake lasketaan alas ja lattia pestään normaalisti).  Käytä keltaista Twister-laikkaa erittäin likaisille ja naarmuuntuneille lattioille/kohdille esim. tarjoilulinjaston edusta, sisääntuloaulat jne. Toista sama vihreällä Twisterillä.

## Peruskunnostus

Ota yhteys Sika Finland Oy 09 511 431,  
Diverseyn edustajaan tai soita 020 7474 220



BUILDING TRUST



## HUOMIOITAVAA

### **Pysäytä lika**

Liasta suurin osa tulee ulkoa. Pysäytä lika jo ovelle tehokkaalla ja riittävällä mattojärjestelmällä.

### **Käyttöönottopuhdistus**

Ajallisesti oikeaan aikaan ja oikein tehty käyttöönottopuhdistus on ylläpito- ja jaksottaisen hoidon perusta. Keskimäärin käyttöönottopuhdistus voidaan tehdä noin 1 viikon kuluttua lattian pinnoittamisesta. Lattia on täysin mekaanisen rasituksen kestävä 7 vrk jälkeen ja täysin kemiallisen rasituksen kestävä 28 vrk jälkeen. Tarkista kemiallisen rasituksen kesto tarvittaessa valmistajalta. Noudata aina lattiamateriaalivalmistajan ohjeita!

### **Ylläpito**

Suosi lattian ylläpidossa koneellisia menetelmiä. Säännöllinen ja riittävä yhdistelmäkoneen käyttö on tehokas ja nopea tapa pitää lattiat hyvässä kunnossa ja yhdessä jaksottaisen puhdistuksen kanssa siirtää peruspuhdistuksen tarvetta.

### **Epäsuoramenetelmä yhdistelmäkoneen käytössä**

Imusuulake pidetään ylös nostettuna ja imumoottori pois päältä ensimmäisellä ajokerralla. Toisella ajokerralla imusuulake lasketaan alas ja lattia pestään normaalisti

### **Huonekalut**

Käytä huopatassuja huonekaluissa välttääksesi naarmuja. Käytä tuolien alla lattiansuojusta kulumisjälkien välttämiseksi.

### **Tahranpoisto**

Poista tahrat tuoreeltaan. Käytä valmista tahranpoistoainetta tai esim. Jontec Forward free:tä. Annostele tahranpoistoliuos tahralle ja anna vaikuttaa 1-3 min. Hankaa kevyesti, pyyhi tahrakohta puhtaaksi, huuhtelee vedellä ja kuivaa. Oikean tuotteen valinnassa, ota tarvittaessa yhteys Diverseyn edustajaan.