



Sika® Cleaner PCA

PUHDISTUSSIENI JA PRIMER-LEVITIN

TUOTEKUVAUS

Sika® Cleaner PCA on puhdistussieni ja primer-levitin. Tuotetta käytetään tuulilasien liimattavan alueen puhdistamiseen. Sika® CleanClass -puhdistusainetta sumuttamalla voidaan havaita lasin keraamipinnan epäpuhtaudet, jotka saadaan poistettua Sika® Cleaner PCA -puhdistussienellä hankaamalla. Sienellä voidaan myös poistaa etikettien ja muiden vastaavien tarrojen liimajäänteet. Sieni on kertakäyttöinen. Uusi, käyttämätön Sika® Cleaner PCA -sieni soveltuu myös Sika-primer -tuotteiden levittämiseen.



OMINAISUUDET




■ Epäpuhtaukseen poisto:
Sumuta Sika® CleanGlass -pesuainetta ja hankaa voimakkaasti edestakaisin Sika® Cleaner PCA -puhdistussienellä.


■ Etiketin tarraliiman poistoon.

■ Sika-primer -tuotteiden levittämiseen

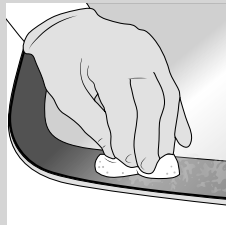
SUOSITELTAVA TYÖMENETELMÄ



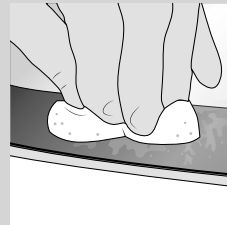
1. Kostuta lasi ja musta keraamireuna.



2. Mikäli aine ei muodosta tasaista nestekalvoa, sisältää keraamireuna epäpuhtauksia.



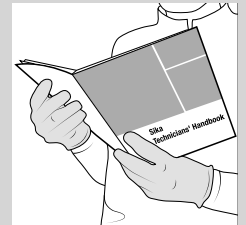
3. Käytä uutta Sika® Cleaner PCA -puhdistussientä ja aloita puhdistus mustan keraamireunan alueelta.



4. Tarkista puhdistustulos sumuttamalla uudelleen Sika® CleanGlass -puhdistusainetta tasaisen nestekalvon aikaansaamiseksi.



5. Kuivaa puhtaalla ja nukkaamattomalla pyyhkepaperilla.



6. Noudata Sikan kirjallisia lasiliimausohjeita.

HUOM! Sika CleanGlass 500 ml -sumutinpullo sisältää käyttövalmiin seoksen. Sika CleanGlass -tiiviste 5 l astiassa laimennettava 1:4 tiislattuun veteen.

Sovellamme myymimme tuotteisiin kulloinkin voimassa olevia myynti- ja toimitusehtojamme. Tutustu aina voimassa olevaan tuotetietoesitteeseen ennen tuotteen käyttöönottoa tai käsittelyä.



OY SIKAFINLAND AB
Puh. (09) 511 431
www.sika.fi

BUILDING TRUST

