

# Diversey



BUILDING TRUST



Lattiajärjestelmien suurimmat haasteet ovat yleensä tuotantoalueilla. Lattian on kestävä äärimmäistä kuormitusta kuten mekaanista ja kemiallista rasitusta sekä lämpörasitusta. Lisäksi sen liukkaudenesto-ominaisuuksien on oltava riittävät terveys- ja turvallisuusvaatimusten täyttämiseksi.







Lattiahoitoon tarvitaan nyt vain **TWISTER + VESI = TIMANTTISEN PUHTAAT LATTIAT**. Twister on Kestävän kehityksen mukainen, vallankumouksellinen puhdistusmenetelmä kovien lattiamateriaalien **päivittäiseen ja jaksottaiseen puhdistamiseen sekä niiden peruskunnostukseen**. Laikka valmistetaan kierrätetyistä muovipulloista. Tehoaineena toimivat miljardit, pienet, synteettiset timanttihiukkaset yhdessä vesijohtoveden kanssa.



BUILDING TRUST



## Sika Floor-epoksilattia

	Puhdistusaine	Menetelmä
<b>Käyttöönottopuhdistus</b> 	Sani Calc free Annostus: 10-25 ml / 5 litraa viileää vettä	HUOM! Jos lattialla on rakennusaikaista pölyä, poista se ensin Sani Calc freellä  Pese lattia vihreällä Twister-laikalla. Käytä tarvittaessa epäsuoraa puhdistusmenetelmää (= imusuulake pidetään ylös nostettuna ja imumoottori pois päältä ensimmäisellä ajokerralla. Toisella ajokerralla imumoottori kytketään päälle ja imusuulake lasketaan alas ja lattia pestään normaalisti).
<b>Ylläpitosiivous</b> 	Jontec Tensol free Annostus: 10-25 ml / 5 litraa viileää vettä	Nihkeä- tai kosteapyyhi lattia mikrokuituisella moppi- tai kuivainpyyhkimellä..
<b>Ylläpitosiivous</b> 	Vesi 	Pese lattia vihreällä Twister -laikalla. Käytä tarvittaessa epäsuoraa puhdistusmenetelmää.
<b>Jaksottainen siivous</b> 	Vesi 	Pese lattia keltaisella Twister-laikalla. Käytä tarvittaessa epäsuoraa puhdistusmenetelmää. Toista sama vihreällä Twister-laikalla.  Kohteesta riippuen, toista vähintään 2-4 viikkoa tai kohenna lattian kuntoa välittömästi ja toista 3-10 yliajoa/pesukerta lattian kunnosta riippuen..

## Peruskunnostus

Ota yhteys Sika Finland (09) 511 431,  
Diverseyn edustajaan tai soita 020 7474 220



BUILDING TRUST



## HUOMIOITAVAA

### **Pysäytä lika**

Liasta suurin osa tulee ulkoa. Pysäytä lika jo ovelle tehokkaalla ja riittävällä mattojärjestelmällä.

### **Käyttöönottopuhdistus**

Ajallisesti oikeaan aikaan ja oikein tehty käyttöönottopuhdistus on ylläpito- ja jaksottaisen hoidon perusta. Keskimäärin käyttöönottopuhdistus voidaan tehdä noin 1 viikon kuluttua lattian pinnoittamisesta. Lattia on täysin mekaanisen rasituksen kestävä 7 vrk jälkeen ja täysin kemiallisen rasituksen kestävä 28 vrk jälkeen. Tarkista kemiallisen rasituksen kesto tarvittaessa valmistajalta. **Noudata aina lattiamateriaalivalmistajan ohjeita!**

### **Ylläpito**

Suosi lattian ylläpidossa koneellisia menetelmiä. Säännöllinen ja riittävä yhdistelmäkoneen käyttö on tehokas ja nopea tapa pitää lattiat hyvässä kunnossa ja yhdessä jaksottaisen puhdistuksen kanssa siirtää peruspuhdistuksen tarvetta.

### **Epäsuoramenetelmä yhdistelmäkoneen käytössä**

Imusuulake pidetään ylös nostettuna ja imumoottori pois päältä ensimmäisellä ajokerralla. Toisella ajokerralla imusuulake lasketaan alas ja lattia pestään normaalisti

### **Huonekalut**

Käytä huopatassuja huonekaluissa välttääksesi naarmuja. Käytä tuolien alla lattiansuojusta kulumisjälkien välttämiseksi.

### **Tahranpoisto**

Poista tahrat tuoreeltaan. Käytä valmista tahranpoistoainetta tai esim. Jontec Forward free:tä. Annostele tahranpoistoliuos tahralle ja anna vaikuttaa 1-3 min. Hankaa kevyesti, pyyhi tahrakohta puhtaaksi, huuhtelee vedellä ja kuivaa. **Oikean tuotteen valinnassa, ota tarvittaessa yhteys Diverseyn edustajaan.**